



IEEE PES中国 会员备案系统

IEEE PES会员备案系统

•使用手册

通过网页端登录本系统

<http://i3e-uc.test.miting.net.cn/>
进入即可

免密码登录

密码登录

手机号



验证码

获取验证码

记住我

注册/登录

IEEE PES会员备案系统

•修改初始密码

网页系统说明

首次登录需要修改初始密码，点击确认即可输入新密码。

安全提示 ×


 您的密码还是初始密码，请修改密码!

确认 取消

重置密码 — 🗒 ×

新密码:

再次确认:

 请再次输入您的密码

确定 关闭

IEEE PES会员备案系统·代办任务

代办任务

整个备案以**代办任务**为中心，引导会员进行代办任务完成，从而完成会员备案。

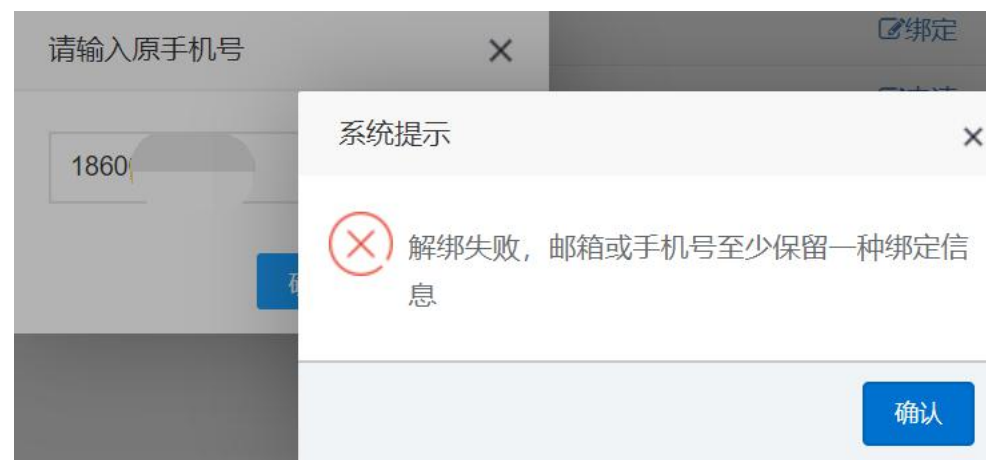


IEEE PES会员备案系统 首页·手机号/邮箱绑定、 解绑

网页系统说明

首页-个人信息-解绑手机号/邮箱

注意绑定手机/邮箱，手机/邮箱
中接收手机验证码/邮箱验证码



IEEE PES会员备案系统·用户基本信息




网页系统说明

标星为必填项

真实姓名、民族、国籍、手机号、邮箱

← 首页 用户基本信息 ×

基本信息

* 真实姓名:	<input type="text" value="请输入真实姓名"/>
身份证号:	<input type="text" value="请输入身份证号"/> 
性别:	<input type="text" value="男"/> ▼
* 民族:	<input type="text" value="民族"/>
* 国籍:	<input type="text" value="国籍"/>
* 手机号:	<input type="text" value="手机号"/> 
* 邮箱:	<input type="text" value="邮箱"/>
出生日期:	 <input type="text" value="yyyy-MM-dd"/>

1

IEEE PES会员备案系统·用户基本信息

网页系统说明

标星为必填项

地址、工作单位、行政职务、技术职称、毕业院校、最高学历、学位

首页 用户基本信息

* 通讯地址:	<input type="text" value="通讯地址"/>
* 工作单位:	<input type="text" value="工作单位"/>
* 行政职务:	<input type="text" value="行政职务"/>
* 技术职称:	<input type="text" value="技术职称"/>
* 毕业院校:	<input type="text" value="毕业院校"/>
* 最高学历:	<input type="text" value="小学"/>
* 学位:	<input type="text" value="学士"/>
参加其他国内外学术团体、任何职务:	<input type="text"/>

IEEE PES会员备案系统·用户基本信息

网页系统说明

标星为必填项

专业特长、科技成果及成就

用户基本信息

参加其他国内外学术团体、任何职务:

* 有何专业特长:

* 主要科技成果及工作成就:

1

IEEE PES会员备案系统·会员信息

网页系统说明

填写**IEEE**会员编号，上传会员编号截图。

如果暂时没有会员，请选择**暂无IEEE**会员编号。

IEEE会员信息 上传IEEE会员编号截图 | 绑定IEEE会员编号

IEEE会员编号	<input type="text" value="绑定会员编号"/>
IEEE会员编号截图	<div> <input type="button" value="选择图片"/> <input type="button" value="截图示例"/></div>
缴费地址	<input type="button" value="点击跳转"/>

温馨提示：请IEEE会员按照要求填写信息，以便获取正式的IEEE聘书编号，对于暂时没有IEEE会员编号的老师，请选择**暂无IEEE**会员编号，在会后，完成IEEE会员信息更新，在系统确认后，方可获得IEEE聘书编号，并在网上查询IEEE聘书，请各位老师特别注意。

IEEE PES会员备案系统·工作经历

网页系统说明

标星为必填项

新增-填写工作经历，最近工作
-可选：工作至今

首页 工作经历

+ 新增 x 删除

<input type="checkbox"/>	公司名称	工作开始时间
--------------------------	------	--------

* 公司名称: 请输入公司全称

* 工作开始时间:

* 工作结束时间:

工作至今

* 行政职务: 请输入您的职务

IEEE PES会员备案系统·备案记录

网页系统说明

标星为必填项

点击-委员会，弹出图二部门选择，选择对应的技术委员会，技术分委会，检查资料是否填写完整，点击-提交审核，即可完成操作。

注：如果你是某技术委员会的主席、副主席等职务，请直接选该技术委员会，请不要选某分委会，否则，你的备案将去某分委会。

1. 委员会选择 直流输电控制保护技术分委会
2. 此次新增成员为理事与常务理事

备案信息

* 委员会:

* 备案类别:

主席 副主席 秘书长

副秘书长 秘书 常务理事

理事

选择部门

关键字:

- [-] IEEE中国
- [-] PES中国
 - [+] 工作委员会
 - [+] 地方分会
 - [+] 技术委员会
 - [+] 专委会
- [-] CS中国

展开 / 折叠

IEEE PES会员备案系统·备案记录-上传扫描件

网页系统说明

上传扫描文件

系统后台进行审核后，手机短信会提醒IEEE审核完成结果，每个流程，都会进行提醒，引导会员备案。重新登录IEEE页面，右上角弹窗-待办，点击查看，点开-办理

【IEEE】您的个人信息备案审核已完成，请登录系统查看结果，若非您本人操作，请忽略本短信。



任务完成时间	状态	操作
-	未完成	办理 完成

IEEE PES会员备案系统·备案记录-上传扫描件

网页系统说明

上传扫描文件

请先下载文件，签字、盖章以后，扫描，然后点击-扫描件上传，注意扫描件大小不超过50M，只支持“pdf、docx、doc”的文件扩展名，上传完成后，点击-提交审核，即可。

注意：当所填写的备案登记表通过审核后，需要把备案登记表打印出，盖章并签字后把扫描件重新上传。

编号	状态	申请日期	操作
	备案信息审核通过	2021-06-22 10:26:17	↓下载 ↑扫描件上传

上传扫描件 单文件上传，大小不超过50M，只支持 "pdf, docx, doc" 的文件扩展名

选择文件 ...

[✓提交审核](#)

THANK YOU